

**Инструкция пользователя по работе с сервисом
«Просмотр результатов конкурсного отбора»
<https://res.nis.edu.kz/>**

Содержание

1. ВВЕДЕНИЕ	3
1.1 Разделы сервиса «Просмотр результатов конкурсного отбора»	3
1.2 Цель сервиса	3
1.3 Уровень подготовки пользователя	3
2. НАЗНАЧЕНИЯ И УСЛОВИЯ ПРИМЕНЕНИЯ	3
2.1 Виды деятельности, функции, для автоматизации которых предназначен сервис	3
2.2 Условия применения, при соблюдении которых обеспечивается применение средств автоматизации, в соответствии с назначением	3
3. ПОДГОТОВКА К РАБОТЕ	4
3.1 Состав и содержание дистрибутивного носителя данных	4
3.2 Порядок загрузки данных и программ	4
3.3 Порядок проверки работоспособности.....	4
4. ИНФОРМАЦИОННАЯ БЕЗОПАСНОСТЬ	4
5. ФУНКЦИОНАЛЬНЫЕ ВОЗМОЖНОСТИ СИСТЕМЫ	5
5.1 Просмотр результатов посредством кнопки «Мои результаты»	5
5.2 Просмотр результатов посредством кнопки «Все результаты»	6
6. АВАРИЙНЫЕ СИТУАЦИИ	8
6.1 Действия при обнаружении ошибок в данных	8
6.2 Действия в случаях обнаружении несанкционированного вмешательства в данные	8
6.3 Действия в других аварийных ситуациях.....	8
7. КОНТАКТЫ	8

1. ВВЕДЕНИЕ

Настоящая инструкция пользователя «Просмотр результатов конкурсного отбора» (далее – Инструкция) предназначена для ознакомления пользователя с функциональными возможностями сервиса.

1.1 Разделы сервиса «Просмотр результатов конкурсного отбора»

Сервис «Просмотр результатов конкурсного отбора» состоит из следующих разделов: «Мои результаты», «Все результаты».

1.2 Цель сервиса

Целью сервиса «Просмотр результатов конкурсного отбора» является ознакомление претендентов и их законных представителей с результатами конкурсного отбора.

1.3 Уровень подготовки пользователя

Пользователи сервиса «Просмотр результатов конкурсного отбора» должны обладать следующими минимальными навыками:

- базовые навыки работы на персональном компьютере с графическим пользовательским интерфейсом (клавиатура, мышь, управление окнами и приложениями, файловой системой);
- базовые навыки использования стандартного интернет-браузера (настройка подключений, доступ к веб-сайтам, навигация, формы и другие типовые интерактивные элементы);
- знание основ информационной безопасности.

2. НАЗНАЧЕНИЯ И УСЛОВИЯ ПРИМЕНЕНИЯ

2.1 Виды деятельности, функции, для автоматизации которых предназначен сервис

Основные функции, реализуемые сервисом

- ❖ просмотр индивидуальных результатов;
- ❖ скачивание ведомостей с результатами в формате pdf.

2.2 Условия применения, при соблюдении которых обеспечивается применение средств автоматизации, в соответствии с назначением

Для функционирования сервиса в соответствии с назначением необходимо использовать один из браузеров с минимальной версией:

- ❖ Chrome 12 и выше;
- ❖ FireFox 4 и выше;
- ❖ Opera 10 и выше;
- ❖ Safari 5 и выше;
- ❖ Internet Explorer 9.0 и выше.

3. ПОДГОТОВКА К РАБОТЕ

3.1 Состав и содержание дистрибутивного носителя данных

Сервис представлен в виде веб-интерфейса и не требует установки на локальный компьютер пользователя какого-либо программного обеспечения.

3.2 Порядок загрузки данных и программ

Для загрузки Сервиса, исполняемой на локальном компьютере пользователя, необходимо в строке браузера ввести адрес Сервиса <https://res.nis.edu.kz/>.

3.3 Порядок проверки работоспособности

Проверка работоспособности Сервиса осуществляется следующим образом: в интернет браузере необходимо ввести адрес Сервиса. В случае, если система работоспособна, на данном шаге откроется окно «Просмотр результатов конкурсного отбора».

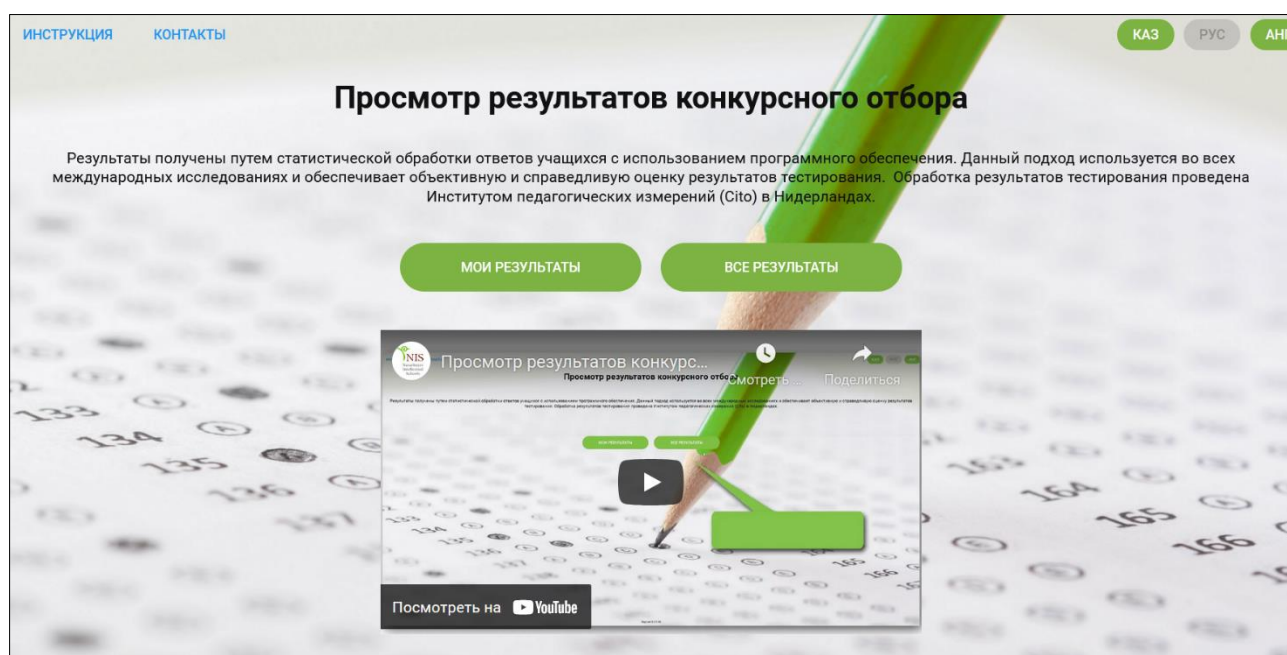


Рис. 1 Главная страница «Просмотр результатов конкурсного отбора»

4. ИНФОРМАЦИОННАЯ БЕЗОПАСНОСТЬ

Пользователи Сервиса несут персональную ответственность за конфиденциальность информации.

5. ФУНКЦИОНАЛЬНЫЕ ВОЗМОЖНОСТИ СИСТЕМЫ

5.1 Просмотр результатов посредством кнопки «Мои результаты»

Для того, чтобы просмотреть индивидуальные результаты на главной странице необходимо выбрать кнопку «Мои результаты».

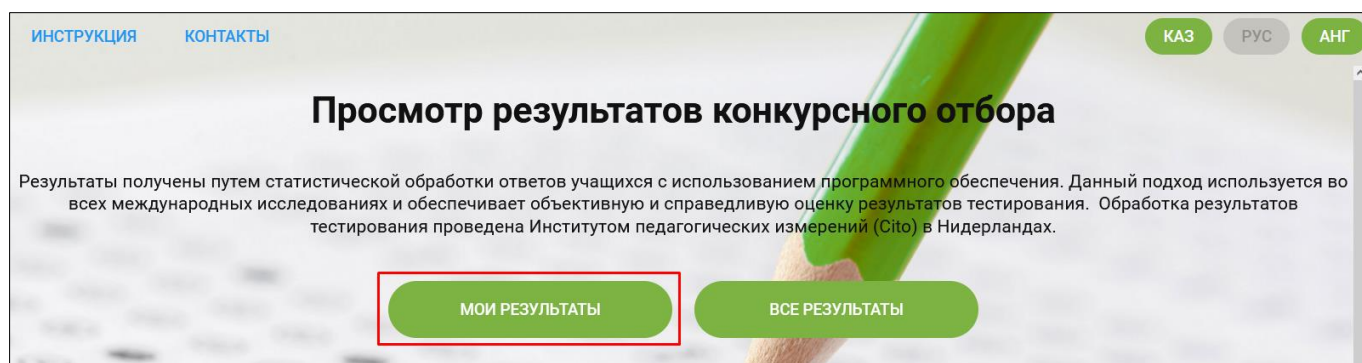


Рис. 2 Нажмите кнопку «Мои результаты»

В появившемся диалоговом окне:

- 1) указать ИКТ¹ и ИИН² претендента;
- 2) установить галочку в окне «Я не робот»;
- 3) нажать кнопку «Показать».

Рис. 3 Диалоговое окно «Мои результаты»

Откроется форма «Персональные результаты претендента», где можно будет ознакомиться с результатами конкурсного отбора (порядковый номер в ранжированном списке, набранные баллы по итогам тестирования), а также решением по допуску к республиканской комиссии:

¹ ИКТ - идентификационный код тестируемого, указан в пропуске претендента (см. Приложение 1.)

² ИИН - индивидуальный идентификационный номер, указан в свидетельстве о рождении или в пропуске претендента

Персональные результаты претендента		
Результаты тестирования конкурсного отбора		
Порядковый номер в ранжированном списке	1	
Город и школа поступления	НИШ ФМН города Нур-Султан	
Класс	7	
Язык обучения	Русский язык	
ИКТ (Идентификационный код тестируемого)	95 ████████ 48	
ИИН (Индивидуальный идентификационный номер)	10 ████████ 86	
ФИО	А ████████ Б ████████	
1 День Тест по оценке способностей к изучению предметов естественно-математического направления		
Наименование	Балл	%
Математика* (макс. - 400)	390	97,5
Количественные характеристики* (макс. - 300)	299	99,7
Естествознание (макс. - 200)	194	
Итого (макс. - 900)	883	
2 День Языковой тест		
Казахский язык (макс. - 200)	74	
Русский язык (макс. - 200)	52	
Английский язык (макс. - 200)	143	
Итого (макс. - 600)	269	
Общий итоговый балл (макс. - 1500)	1152	
Допуск на рассмотрение Республиканской комиссией	допущен	

Рис. 4 Окно «Персональные результаты претендента»

5.2 Просмотр результатов посредством кнопки «Все результаты»

Чтобы просмотреть все результаты на главной странице необходимо выбрать кнопку «Все результаты».

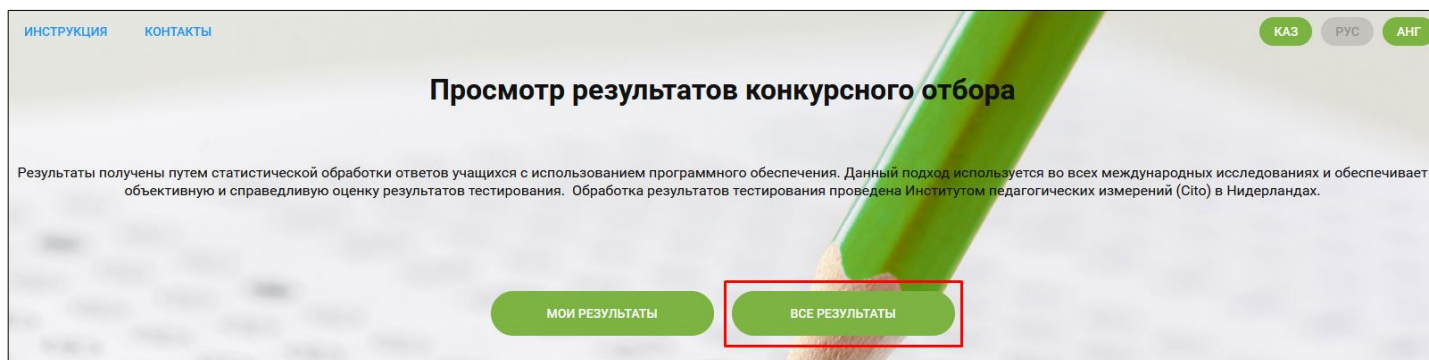


Рис. 5 Нажмите кнопку «Все результаты»

Откроется диалоговое окно:

Рис. 6 Фильтр данных

В появившемся диалоговом окне в фильтре необходимо указать нужные значения:

- Учебный год
- Школа
- Параллель
- Язык обучения
- Список

Автоматически откроется документ в формате PDF, в котором можно найти свои результаты в общем списке, а также информацию о допуске на Республиканскую комиссию.

№	ИКТ претендента	ИИН претендента	День 1 Тест по оценке способностей к изучению предметов естественно-математического направления (баллы и %)						День 2 Языковой тест (баллы)				Общий итоговый балл (макс. – 1500)	Примечание**
			Математика*		Количественные характеристики*		Естественнонаучные (макс. – 200)	Общий балл по тесту по оценке способностей к изучению предметов естественно-математического направления (макс. - 900)	Казахский язык (макс. – 200)	Русский язык (макс. – 200)	Английский язык (макс. – 200)	Общий балл по языковому тесту (макс. – 600)		
			(макс. - 400)	%	(макс. - 300)	%								
1		09*****58	390	97,5	299	99,7	194	883	74	52	143	269	1152	допущен
2		09*****35	251	62,8	280	93,3	187	718	113	84	177	374	1092	допущен
3		09*****58	221	55,3	285	95,0	78	584	152	166	178	496	1080	допущен
4		09*****21	169	42,3	239	79,7	196	604	106	181	114	401	1005	допущен
5		09*****34	368	92,0	226	75,3	99	693	157	125	27	309	1002	допущен
6		09*****10	220	55,0	291	97,0	40	551	199	49	176	424	975	допущен
7		09*****37	176	44,0	255	85,0	86	517	83	71	187	341	858	допущен
8		09*****50	237	59,3	257	85,7	76	570	28	196	43	267	837	допущен
9		09*****56	248	62,0	122	40,7	74	444	168	139	46	353	797	допущен
10		09*****16	153	38,3	159	53,0	49	361	146	142	148	436	797	допущен
11		09*****67	326	81,5	38	12,7	177	541	192	63	190	445	986	не допущен
12		09*****70	231	57,8	203	67,7	70	504	14	107	156	277	781	не допущен
13		09*****51	89	22,3	193	64,3	148	430	157	118	74	349	779	не допущен
14		09*****36	112	28,0	138	46,0	140	390	158	62	88	308	698	не допущен
15		09*****05	78	19,5	39	13,0	180	297	173	95	77	345	642	не допущен
16		09*****44	72	18,0	141	47,0	173	386	68	114	67	249	635	не допущен

Рис. 7 Окно «Результаты отбора» с отображением PDF-файла

6. АВАРИЙНЫЕ СИТУАЦИИ

6.1 Действия при обнаружении ошибок в данных

В случае обнаружения ошибок в данных, представленных в системе следует обратиться в техническую поддержку системы. При этом необходимо указать перечень данных, содержащих ошибки и их правильные значения.

6.2 Действия в случаях обнаружении несанкционированного вмешательства в данные

В случае обнаружения несанкционированного вмешательства следует обратиться в техническую поддержку системы. При этом необходимо описать признаки и предполагаемый характер вмешательства, а также указать перечень данных, подвергшихся вмешательству.



6.3 Действия в других аварийных ситуациях

В случае возникновения других аварийных ситуаций при работе с системой, следует обратиться в техническую поддержку системы. При этом необходимо быть готовым по просьбе сотрудников технической поддержки описать признаки аварийной ситуации и действия, которые были выполнены пользователем непосредственно перед возникновением аварийной ситуации.

7. КОНТАКТЫ

При возникновении вопросов по работе с сервисом «Просмотр результатов конкурсного отбора» используйте кнопку «Контакты» на главной странице.

Форма пропуска на тестирование

Пропуск претендента для участия в конкурсе на обучение в 7 классе	
Филиал «Назарбаев Интеллектуальная школа _____» города _____ автономной организации образования «Назарбаев Интеллектуальные школы»	
ФИО:	*****
ИИН:	10*****65
ИКТ:	13*****97
Дата рождения:	00.00.0000
№ удостоверения/свид-ва о рождении:	Свидетельство о рождении 0000000
Класс и язык обучения:	7 Русский
Кабинет:	
	
	
Этапы конкурса проводятся XX и XX _____ 202__ года	
Для классов с казахским языком обучения:	Для классов с русским языком обучения:
- регистрация: 07.00 - 9.30 (по времени г. Нур-Султан)	- регистрация: 14.00 - 16.00 (по времени г. Нур-Султан)
- инструктаж: 9.40 - 10.00 (по времени г. Нур-Султан)	- инструктаж: 16.10 - 16.30 (по времени г. Нур-Султан)
- начало тестирования: 10.00 (по времени г. Нур-Султан)	- начало тестирования: 16.30 (по времени г. Нур-Султан)
Правила поведения претендента на конкурсе	
Во время прохождения конкурса претенденту запрещается:	
<ol style="list-style-type: none"> 1) обмениваться тестами, списывать; 2) иметь/пользоваться шаргалками, информационно-справочной литературой, словарями, линейками, пеналами, а также приспособлениями, имеющими какую-либо справочную информацию; 3) иметь/пользоваться мобильными телефонами, смарт-часами, другими гаджетами, калькуляторами и другими информационно-вычислительными устройствами; 4) заполнять лист ответов после истечения времени, выносить лист ответов, сборник тестов из аудитории тестирования. 	
В случае нарушения вышеуказанных правил Председатель комиссии совместно с администратором по аудитории в присутствии претендента составляют Акт и удаляют претендента из аудитории тестирования. При этом результаты тестирования аннулируются.	
Также Претенденту не разрешается:	
<ol style="list-style-type: none"> 1) выходить из аудитории без разрешения и сопровождения, разговаривать с другими претендентами, пересаживаться с места на место; 2) заполнять лист ответов ручкой с гелевой и другими видами паст, кроме шариковой ручки с черной пастой, пользоваться карандашами и корректирующими жидкостями; 3) закрашивать два и более ответов на одно задание, закрашивать ответ не полностью (при неполном закрашивании или закрашивании более одного ответа на одно задание, ответ не засчитывается); 4) зачеркивать ответы в листе ответов, пачкать, мять, рвать лист ответов, использовать лист ответов в качестве черновика, писать, черкать свободные места в листе ответов кроме соответствующих секторов; 5) использовать пропуск в качестве черновика. 	
Условия проведения конкурса:	
<ol style="list-style-type: none"> 1) претендент допускается к тестированию после своевременного прохождения системы распознавания лиц и регистрации в дни тестирования; 2) претендент, опоздавший на регистрацию, не допускается к сдаче тестирования; 3) претендент, отсутствовавший в первый день тестирования, не допускается на второй день тестирования; 4) аудитория тестирования и посадочное место претендента определяется программным обеспечением автоматически и может вмещать до 120 претендентов; 5) для претендентов проводится видеoinструкция по выполнению тестов, текст инструктажа дублируется в экзаменационных материалах; 6) осуществляется онлайн-трансляция тестирования претендентов с учетом технических возможностей школы. Тестирование может включать апробационные задания и/или разделы теста. 	
Условия проверки результатов конкурса:	
Проверка и оценивание результатов комплексных тестирований претендентов осуществляется зарубежными организациями методом автоматизированной статистической обработки результатов ответов претендентов без проведения апелляции. Ответы претендентов считаются с листа ответов претендента, сборник тестов не рассматривается, при этом лист ответов и сборник тестов не выдаются законным представителям претендента. Результаты тестирования объявляются через 40 календарных дней со дня окончания последнего комплексного тестирования.	
Я ознакомлен с правилами поведения на конкурсе условиями проведения конкурса и проверки результатов	
Подпись регистратора _____	Подпись законного представителя _____
Дата _____	Подпись претендента _____
м.п./штамп	
<i>Пропуск выводится на цветную печать в 2 экземплярах и является недействительным без подписей и печати.</i>	